

产品描述:

LOCTITE® 661™具有以下产品特性:

技术	丙烯酸
化学类型	聚氨酯丙烯酸酯
外观 (未固化)	黄色至深琥珀色液体 ^{MS}
组成	单组分-不需混合
粘度	低
固化方式	厌氧紫外线
二次固化	促进剂
应用	固持
强度	高强度

LOCTITE® 661™ 在两个紧密配合的金属面内，隔绝空气的情况下固化。LOCTITE® 661™ 产品设计用于圆柱型装配零件的粘接作业，尤其适用于在高温下有强度要求的应用作业。典型用途包括填充紧密配合的压配合件，键沟和花键之的空隙；装配轴承和衬套，并使压配合键固持强度更高。

固化前的材料特性

比重@ 25 ° C 1, 13
 闪点 - 见 MSDS
 粘度, Brookfield - RVT, 25 ° C, mPa.s (cp):
 转子 2, 转速 20 rpm 400至600^{MS}
 粘度, EN 12092 - MV, 25 ° C, 180 s后, mPa.s (cp):
 剪切速度129 s⁻¹ 300至600

典型固化特性

初固时

UV胶的初固时 定义为达到0.1N/mm²的剪切强度所需要的光照时。

UV 固定时, 显微镜玻璃片, 秒: $\leq 14^{MS}$
 6 mW/cm²

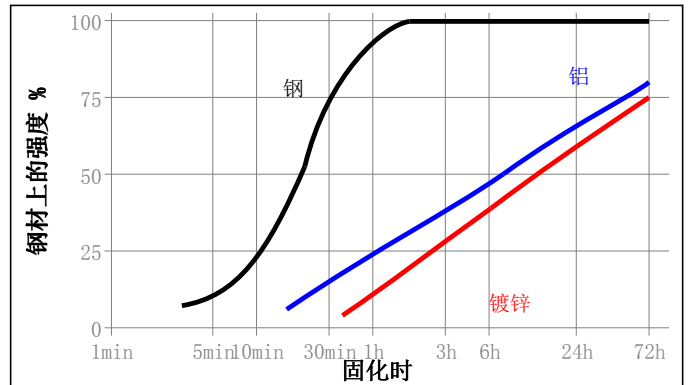
脱粘时

脱粘时 定义为获得脱粘的表面所需要的时间。

脱粘时 秒:
 Zeta®7400:
 60 mW/cm², measured @ 260 nm 45
 100 mW/cm², 波长365 nm 45

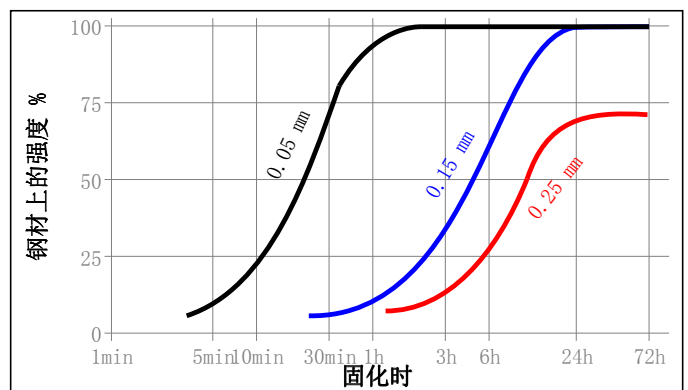
固化速度与基材的关系

固化速度取决于所用的基材。以下图表显示的是按照ISO 10123方法测试，钢制轴和套压剪切强度与固化时的关系以及与其它不同材料之的比较测试。



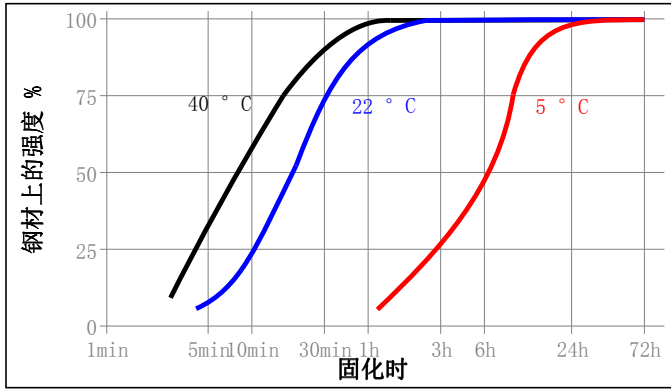
固化速度与粘接 隙的关系

固化速度取决于 隙的大小。下图显示的是在钢制轴和套上，不同螺纹 隙的钢制轴和套，压剪切强度和固化时的关系。测试标准为ISO 10123方法测试。



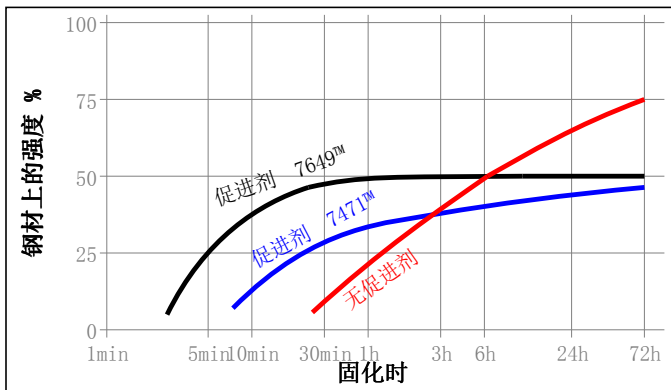
固化速度与温度的关系

固化速度取决于温度。以下图表显示的是按照ISO 10123方法测试，钢制轴和套压剪切强度与固化时 及不同温度条件下的测试。



固化速度与促进剂的关系

当固化速度很慢或者 隙较大时，可在表面使用促进剂加快固化速度。以下图表显示的是按照ISO 10123方法测试，680在使用活化剂7471或7649的重铬酸锌钢销和钢套上，在不同固化时间下的破坏强度。



固化后材料典型性能

物理特性:

热膨胀系数ISO 11359-2, K⁻¹ 80 × 10⁻⁶
 导热系数, ISO 8302, W/(m · K) 0, 1
 比热, kJ/(kg · K) 0, 3

固化后材料特性

胶粘剂性能

70°C固化24小时，室温固化7天后测试

压剪切强度, ISO 10123:

钢制轴和套 N/mm² ≥15^{LMS}
 (psi) (≥2 175)

典型耐环境抗性

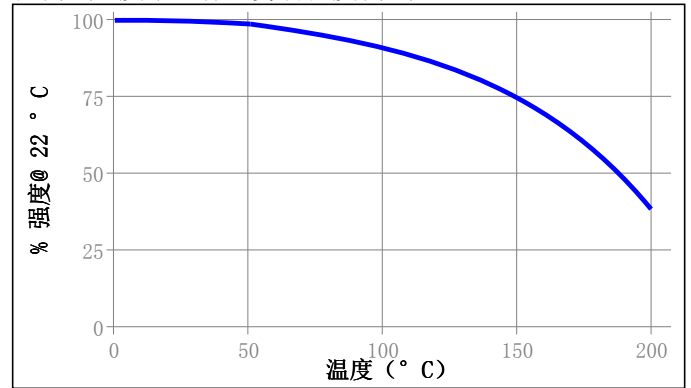
22°C固化1周

压剪切强度, ISO 10123:

钢制轴和套

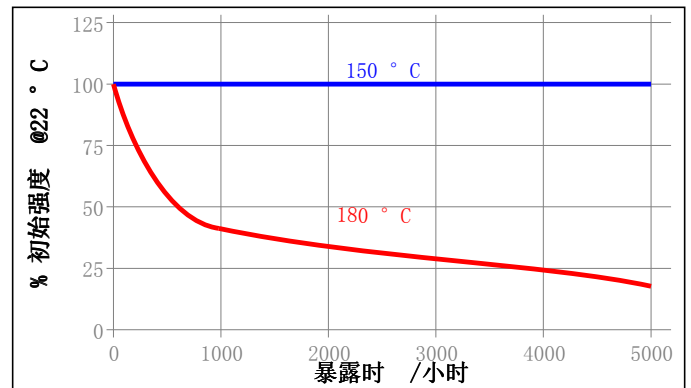
热强度

在测试温度下进行压剪切强度测试



热老化

在所示温度下老化，测试温度为 22 °C



耐化学品/溶剂测试

在下列条件下进行老化，然后在22 °C下测试。

环境	° C	初始强度的保持率%		
		100 h	500 h	1000 h
机油 (MIL-L-46152)	125	100	100	100
无铅汽油	22	100	100	100
制动液	22	100	100	100
乙二醇/水 (50/50)	87	100	90	75
乙醇	22	100	100	100
丙酮	22	100	100	100

注意事项

本产品不宜在纯氧/或富氧环境中使用，不能作为氟气或其它强氧化性物质的密封材料使用

有关本产品的安全注意事项，请查阅乐泰的材料安全数据资料 (MSDS)。

使用前用水性清洗剂清洗材料表面时，应检查该清洗剂与本产品的兼容性。在某些情况下，使用的清洗剂可能会影响本产品的固化和性能。

该产品不推荐使用在塑料上(尤其是热塑性塑料，可能会引起应力开裂)，在应用之前建议首先测试产品与材质的相容性。

使用指南

装配

1. 为了获得最佳效，使用诸如乐泰清洗剂彻底清洗材料内

外表面，待表面干燥后 进行下一步操作。

2. 如 材料是惰性金属或者固化速度过慢，使用促进剂 7471™或7649™ 并晾干。
3. 对于滑配合来说， 只需绕轴和轴套的导角涂一圈胶，装配时转动以确保良好的涂覆。
4. 对于压配合来说， 两个被粘接的表面都需涂满胶，并在适当的高压压力下装配。
5. 对于热配合来说， 胶应涂在轴上，然后加热轴套产生足够的 隙自由装配。
6. 在部件达到足够操作强度之前，不要对部件有任何应用。

拆卸

1. 对装配件进行局部加热至250° C 。在加热时进行拆卸作业

清洗

1. 对于固化的胶水，可将其浸泡在溶剂中或使用钢刷等工具进行机械打磨。

乐泰材料规格^{LMS}

2013年7月11日。每一批号产品的测试报告都标明产品的特性。LMS测试报告中含有一些供客户使用参考的质检测试参数。此外，我们也通过多种质量控制，确保产品质量的一致性。特殊客户的要求可以由汉高乐泰质量中心负责协调。

贮存

产品贮存于未开封的原包装内存放在阴凉干燥处。贮存方法在产品外包装上有所标注。

理想贮存条件：8 °C 到 21 °C。如将该产品 贮存在低于8 °C 或高于28 °C情况下，产品性质会受到不良影响。 被取出包装盒外使用的产品有可能在使用中受到污染。为避免污染未用产品，不要将任何胶液倒回原包装内。本公司将不会对已受到污染的或上面已提及的贮存方法不恰当的产品负责。如需更多信息，请与当地的乐泰公司技术服务部或客户服务部联系

单位换算

$(^{\circ}\text{C} \times 1.8) + 32 = ^{\circ}\text{F}$
 $\text{kV/mm} \times 25.4 = \text{V/mil}$
 $\text{mm} / 25.4 = \text{inches}$
 $\mu\text{m} / 25.4 = \text{mil}$
 $\text{N} \times 0.225 = \text{lb}$
 $\text{N/mm} \times 5.71 = \text{lb/in}$
 $\text{N/mm}^2 \times 145 = \text{psi}$
 $\text{MPa} \times 145 = \text{psi}$
 $\text{N} \cdot \text{m} \times 8.851 = \text{lb} \cdot \text{in}$
 $\text{N} \cdot \text{m} \times 0.738 = \text{lb} \cdot \text{ft}$
 $\text{N} \cdot \text{mm} \times 0.142 = \text{oz} \cdot \text{in}$
 $\text{mPa} \cdot \text{s} = \text{cP}$

免责声明

注：

本技术数据表（本表）所示之信息，包括对产品使用及应用的建议，均基于我司在制作本表之时所掌握的与产品相关的知识及经验而获得。产品可能有多种用途，并因用途变化及不受我司掌控的贵司操作条件的变化而变化。因此，汉高对产品是否适用于贵司使用的生产流程及生产条件、预期用途及结 不承担责任。我司强烈建议贵司在生产产品前进行测试以确定该产品的适用性。

非经另行明示约定，我对与本表中的信息以及其他与所涉产品相关的口头或书面建议不承担责任，因我司过失导致的人身伤亡责任及应适用的产品责任法中强制性规则所规定的责任不在此列。

若该产品由Henkel Belgium NV, Henkel Electronic Materials NV, Henkel Nederland BV, Henkel Technologies France SAS and Henkel France SA 提供，则提请另行注意如下事项：

若汉高被裁定应承担法律责任，无论基于何种法律依据，汉高承担的责任均不超过该批交付产品本身的价值。

若该产品由Henkel Colombiana, S.A.S提供，以下免责应予适用：

本技术数据表（本表）所示之信息，包括对产品使用及应用的建议，均基于我司在制作本表之时所掌握的与产品相关的知识及经验而获得。汉高对产品是否适用于贵司使用的生产流程及生产条件、预期用途及结 不承担责任。我司强烈建议贵司在生产产品前进行测试以确定该产品的适用性。

非经另行明示约定，我对与本表中的信息以及其他与所涉产品相关的口头或书

面建议不承担责任，但因我司过失导致的人身伤亡责任及应适用的强制性产品责任法所规定的责任不在此列。

若该产品由Henkel Corporation, Resin Technology Group, Inc., or Henkel Canada, Inc. 提供，以下免责应予适用：

本文中所含的各种数据仅供参考，并被认为是可靠的。对于任何人采用我们无法控制的方法得到的结 ，我们恕不负责。自行决定把本产品用在本文中提及的生产方法上，及采取本文中提及的措施来防止产品在贮存和使用过程中可能发生的损失和人身伤害都是用户自己的责任。鉴于汉高公司明确声明对所有因销售汉高产品或特定场合下使用汉高产品而出现的所有问题，包括针对某一特殊用途的可商品化和适用性的问题，不承担责任。汉高公司明确声明对任何必然的或意外损失包括利润方面的损失都不承担责任。本文中所论述的各种生产工艺或化学成分都不能被理解为这些专利可以被其他人随便使用和拥有或被理解为得到了包括这些生产工艺和化学成分的汉高公司的专利许可证。建议用户每次在正式使用前都要根据本文提供的数据先做实验。本产品受美国、外国专利或专利应用的保护。

商标使用

除非另外说明，本文件中所有的商标均为汉高公司在美国或其它地方专利和商标管理部门的注册商标。

参考 2.2

